



Abonnement - Skift betalingskort og genaktiver abonnement i Conventus

Denne vejledning viser, hvordan du skifter dit betalingskort i Conventus og genaktiverer din betaling, så du eller dit barn igen er aktivt medlem.

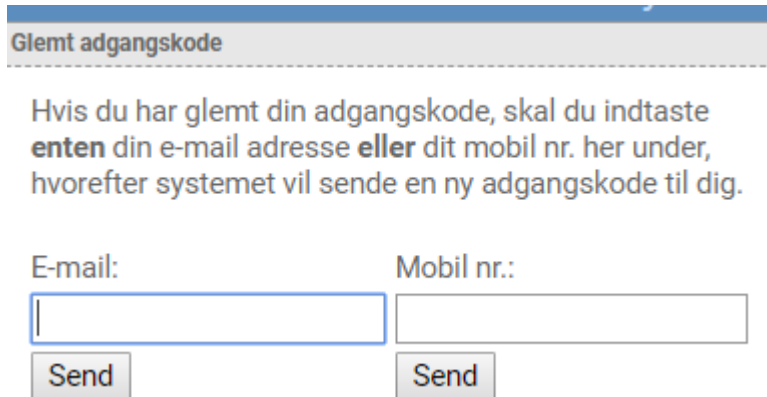
1. Log på Medlemslogin.



The screenshot shows a login form titled "Medlemslogin". It contains two input fields: "E-mail el. mobil:" and "Adgangskode:". Below the "Adgangskode:" field is a link that says "Glemt adgangskode?". To the right of the "Adgangskode:" field is a "Login" button.

Hvis du ikke kan huske din adgangskode, tryk på Glemt adgangskode i bunden af boksen.

Så kommer følgende vindue op:



The screenshot shows a form titled "Glemt adgangskode". It contains the following text: "Hvis du har glemt din adgangskode, skal du indtaste **enten** din e-mail adresse **eller** dit mobil nr. her under, hvorefter systemet vil sende en ny adgangskode til dig." Below this text are two input fields: "E-mail:" and "Mobil nr:". Each input field has a "Send" button below it.

Indtast e-mail eller dit mobilnummer – du får tilsendt en ny kode og kan logge på Medlemslogin.



2. Vælg menupunktet "Økonomi", når du er logget ind.

Profil	Økonomi
Profil	Profil
Hold	Medlemsid: 569077
Billetter	Navn: Anders Abonnesen
Ændre adgangskode	Adresse1: Testvej 2
Betalingsservice	Adresse2:
	Postnr.: 7800 Skive

3. Vælg menupunktet "Kortoplysninger" i menuen til venstre.

Profil	Økonomi
Kontokort	Betalingskort
Opkrævninger	Vejledning! betalingskort
Fakturaer	Tilmeldt K6
Betalingskort	Kort udløb:
Betaling	Skift kort
Kortoplysninger	Afmeld ko
Abonnement	
Oversigt	

4. Tryk på knappen "Skift kort" og tryk OK her, hvis du vil skifte kort. Dit gamle kort er nu afmeldt.

Siden på <https://www.conventus.dk> siger:

Er du sikker på at du vil afmelde dit betalingskort?

OK Annuller



5. Når du har valgt kort, bedes du indtaster dine nye kortoplysninger og trykke gennemfør abonnement.

Kortnummer

Udløbsdato

CVV/CVD ?

Opret abonnement

6. Dit nye kort er nu tilmeldt og du mangler kun at **genaktivere abonnementet**.

7. Vælg menupunktet Betalinger til venstre.

Profil Økonomi

Kontokort

Opkrævninger

Fakturaer

Betalingskort

Betalinger

Kortoplysninger

Abonnement

Oversigt

Betalingskort - Abonnement

Vejledning! Her kan du til- og afmelde betalingskort er tilmeldt er det muligt

Tilmeldt

K6

Kort udløb: 07-22 (mm-åå)

Skift kort

Afmeld kort og abonnement

8. Vælg fanebladet "Afbrudte".

Profil Økonomi

Kontokort

Opkrævninger

Fakturaer

Betalingskort

Gennemførte **Afbrudte**





Betalinger

30 linjer pr. side

Betaling	Dato	F
----------	------	---



9. Tryk på "Forsøg igen" ud for abonnementet.

19-02-13 13:41	1	 01 Fitness 1 md	200,00	
19-02-12 02:30	1	 01 Fitness 1 md	200,00	Forsøg igen
20-01-12 02:30	1	 Hold 01 1 Måned	350,00	Forsøg igen
19-01-12 02:30	1	 01 Fitness 1 md	200,00	Forsøg igen

Viser 1 - 6 ← → 1 / 1

Dette kan kun forsøges indtil den 14. i måneden!!!

Er det efter den 14. i måneden, bedes du sende en mail til formand@cyklingodense.dk, så ordner den kontingentansvarlige resten

